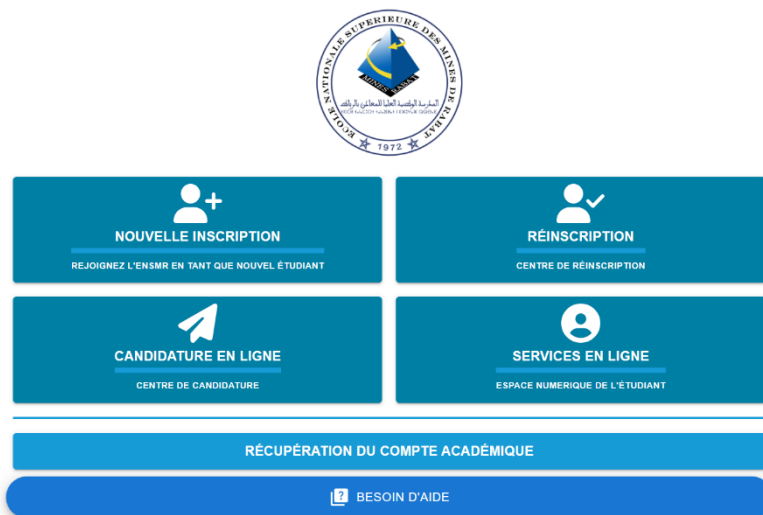


Guide de réinscription en ligne au cycle doctoral

Bienvenue dans le guide de réinscription au cycle doctoral sur la plateforme my.mines-rabat.ma. Suivez les étapes ci-dessous pour réussir votre réinscription :

Récupération du compte académique

- Allez sur le site <https://my.mines-rabat.ma>
 - Cliquez sur le bouton "**Récupération du compte académique**"



- Renseignez le formulaire puis cliquez sur « Envoyer » pour récupérer votre compte académique un mot de passe vous sera généré

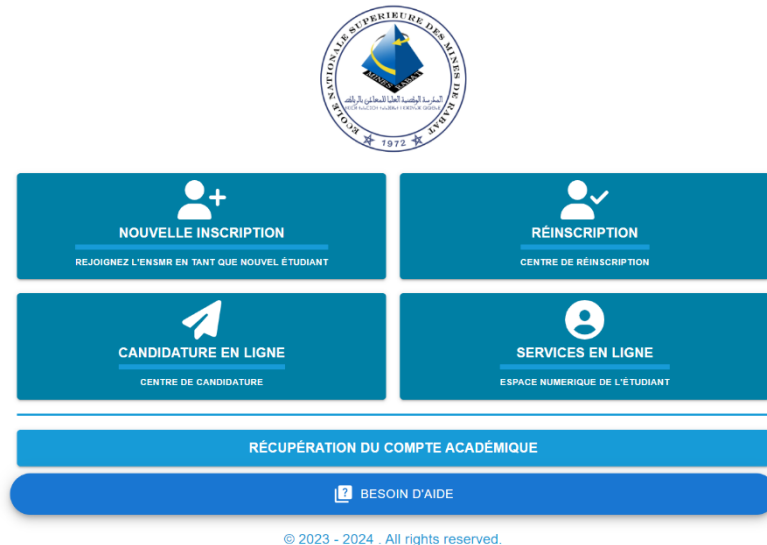
The image shows a form for account recovery. It contains four input fields, each with an asterisk indicating it is required:

- Votre code Massar ou CNE *
- N CNIE / Numéro de la carte de résidence * (with a key icon on the right)
- Date de naissance * (with a calendar icon on the right and the placeholder text 'jj/mm/aaaa')
- Année d'obtention du baccalauréat *

At the bottom right of the form are two buttons: 'FERMER' with a close icon (X) and 'ENVOYER' with a right arrow icon (➤).

Étape 1 : Accès à la plateforme

- Allez sur le site <https://my.mines-rabat.ma>
- Cliquez sur le bouton "**Réinscription**" pour commencer le processus.



Étape 2 : Se connecter

Connectez-vous en utilisant votre compte académique

The screenshot shows the ENSMR login page. At the top left is an orange home button with a white house icon. Below it are three language selection buttons with flags: United Kingdom, France, and Morocco. In the center is a green circular button with a white person icon, labeled 'CONNEXION' in blue. Below this are two input fields:

- 'Email Académique *' with a key icon on the right.
- 'Mot de passe' with a key icon and an eye icon on the right.


Below the input fields is a checkbox labeled 'Se souvenir de moi'. At the bottom are two buttons:

- A green button: 'CONNEXION'.
- A blue button: 'MOT DE PASSE OUBLIÉ OU RÉCUPÉRATION EMAIL ACADÉMIQUE'.


At the bottom, there is a copyright notice: '© 2023-2024 ENSMR. All rights reserved.'

Étape 3 : Import du rapport d'avancement

- Vérifiez les informations relatives à votre inscription au doctorat (l'intitulé du sujet et le directeur de thèse).
- Si vous bénéficiez d'une bourse, cochez la case correspondante et importez une attestation de non-travail.
- Importez le rapport d'avancement.

NUMERIQUE DE L'ÉTUDIANT 

Centre de Réinscription




1 S'inscrire dans une thèse 2 Données civiles 3 Adresse 4 Couverture médicale (AMGE) 5 Baccalauréat 6 Validation

SCIENCES DE L'INGÉNIEUR ET TECHNOLOGIE
DIRECTEUR DE THÈSE : ABDELBARI REDOUANE
SUJET DE THÈSE :
MODELING AND OPTIMISATION OF WID FARM ELECTRICAL ROUTING LAYOUT

Est ce que vous êtes boursier ?

ATTESTATION DE NON TRAVAIL Aucun fichier choisi

RAPPORT D'AVANCEMENT DU PROJET DOCTORAL blank.pdf


 ECOLE NATIONALE SUPÉRIEURE DES MINES DE RABAT
أكاديمية التكنولوجية العليا للعلوم والتقنية
HEEF HAJEICH HAJEICH I DEBOK GS ENSMR
ECOLE NATIONALE SUPÉRIEURE DES MINES DE RABAT


Sciences de l'Ingénieur et Technologie

© 2023-2024 ENSMR. All rights reserved.

Étape 4 : Informations personnelles

- Remplissez vos données civiles, telles que le nom, le prénom, le sexe, et autres informations demandées.



Centre d'inscription

S'inscrire dans une filière 2 Données civiles 3 Adresse 4 Couverture médicale (AMOÉ) 5 Baccalauréat 6 Validation



Sexe
 Masculin Féminin

Conformément à la loi 09-08, vous disposez d'un droit d'accès, de rectification et d'opposition au traitement de vos données personnelles. vos données à caractère personnel collectées peuvent être transmises à tous les destinataires habilités dans le cadre de ce traitement


© 2023-2024 ENSMR. All rights reserved.

Étape 5 : Votre adresse

- Indiquez votre adresse actuelle, y compris la ville, le code postal et la profession de vos parents

ESPACE NUMERIQUE DE L'ÉTUDIANT  

Centre de Pré-inscription



✓ S'inscrire dans une filière ✓ Données civiles 3 Adresse 4 Couverture médicale (AMOÉ) 5 Baccalauréat 6 Validation

Êtes-vous fonctionnaire/salarié(e) ? Êtes-vous en situation d'handicap ?
 Non Oui Non Oui

Votre adresse en français *

Ville d'adresse * Code postal *
Profession de votre père * Profession de votre mère *
Numéro de téléphone * Email *

Conformément à la loi 09-08, vous disposez d'un droit d'accès, de rectification et d'opposition au traitement de vos données personnelles. Vos données à caractère personnel collectées peuvent être transmises à tous les destinataires habilités dans le cadre de ce traitement


ENREGISTRER ➤
← RETOUR

© 2023-2024 ENSMR. All rights reserved.

Étape 6 : Couverture médicale

- Renseignez les informations relatives à votre couverture médicale. Si vous bénéficiez d'une assurance particulière ou un régime spécial.

Centre de Pré-inscription



✓ S'inscrire dans une filière ✓ Données civiles ✓ Adresse 4 Couverture médicale (AMOE) 5 Baccalauréat 6 Validation

① SI VOUS ÉTIEZ COUVERT PAR L'AMO ETUDIANT L'ANNEE UNIVERSITAIRE PRECEDENTE, IL FAUT ALORS RENSEIGNER LE CHAMP «Vous bénéficiez d'une Couverture Médicale ?» PAR « Non »

Avez vous un compte bancaire ?

Votre père possède-t-il la CNIE ?

N° de la CNIE de votre père *

Votre mère possède-t-elle la CNIE ?

N° de la CNIE de votre mère *

Votre père est-il décédé ?

Votre mère est-elle décédée ?

Bénéficiez-vous d'une couverture médicale ?

Conformément à la loi 09-08, vous disposez d'un droit d'accès, de rectification et d'opposition au traitement de vos données personnelles. Vos données à caractère personnel collectées peuvent être transmises à tous les destinataires habilités dans le cadre de ce traitement.


[ENREGISTRER >](#)

[< RETOUR](#)

© 2023-2024 ENSMR. All rights reserved.

Étape 7 : Informations académiques

- Saisissez les informations relatives à votre baccalauréat



✓ S'inscrire dans une filière ✓ Données civiles ✓ Adresse ✓ Couverture médicale (AMOE) 5 Baccalauréat 6 Validation

Série de votre baccalauréat
SC.MATHÉMATIQUES A - C

Académie du baccalauréat
ACADEMIE LAAYOUNE SAKIA

Province du baccalauréat
Laâyoune

Année d'obtention du baccalauréat
2019

Ville d'obtention du baccalauréat

Mention du baccalauréat

Lycée d'obtention du baccalauréat

Étape 8 : Téléchargement des documents (Assurez-vous d'avoir tous vos documents numérisés en bonne qualité.)

- Baccalauréat : Téléchargez-le au format PDF.
- Carte d'identité nationale (CIN) : Téléchargez-la au format PDF.
- Une photo récente de vous : Assurez-vous qu'elle soit au format jpeg ou png.
- Licence ou équivalent : Téléchargez-la au format PDF (**Document optionnel**)
- Master, Diplôme d'Ingénieur ou équivalent : Téléchargez-la au format PDF (**Document optionnel**)

The screenshot shows the 'Centre de Réinscription' web interface. At the top, there is a progress bar with six steps: 'S'inscrire dans une filière', 'Données civiles', 'Adresse', 'Couverture médicale (AMOE)', 'Baccalauréat', and 'Validation'. The 'Baccalauréat' step is currently active. Below the progress bar, a red warning message states: 'La photo importée doit respecter les normes de celle de la carte d'identité nationale (CIN)'. The main content area contains five rows, each with a label and a file upload button: 'Votre baccalauréat (RECTO / VERSO) PDF optionnelle', 'CNIE PDF obligatoire', 'Votre photo obligatoire', 'Licence PDF optionnelle', and 'Master PDF optionnelle'. Each row has a 'Choisir un fichier' button and the text 'Aucun fichier choisi'. At the bottom, there are two buttons: 'ENREGISTRER' (blue) and '← RETOUR' (orange). A small copyright notice is visible at the very bottom: '© 2023-2024 ENRSMR. All rights reserved.'

Étape 9 : validation

- Une fois toutes les informations fournies et les documents téléchargés, vous pouvez télécharger votre reçu de réinscription en ligne

Centre de Réinscription



S'inscrire dans une filière Données civiles Adresse Couverture médicale (AMOE) Baccalauréat Validation

✓ Votre Réinscription est bien enregistrée

[↓ TÉLÉCHARGEZ VOTRE REÇU](#)

[RETOUR](#)

© 2023-2024 ENSMR. All rights reserved.



REÇU DE RÉINSCRIPTION 12-09-2023

Données civiles

Code Massar _____
N° CNE _____
Nom _____
Prénom _____
Date de naissance _____
Lieu de naissance _____
Etat Civil _____ Sexe _____
Adresse _____

Ville _____ Code postal **10000**
Téléphone _____ E-mail _____


349587

Couverture médicale

Informations sur le père :
CNE : _____ Nom & Prénom : _____ ***** ***** Date de naissance : _____ Date de décès : _____

Informations sur la mère :
CNE : _____ Nom & Prénom : _____ ***** ***** Date de naissance : _____ Date de décès : _____

Informations sur le conjoint :
CNE : _____ ***** ***** Date de divorce : _____ Date de décès : _____

Baccalauréat

Série de Baccalauréat **SC.MATHÉMATIQUES A -OPTION FRANÇAIS**
Délégation **LAËYOUNE**
Académie **ACADEMIE LAAYOUNE SAKIA EL HAMRA**